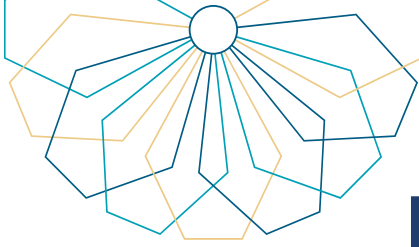




الجامعة الإسلامية بالمدينة المنورة
ISLAMIC UNIVERSITY OF MADINAH

دليل الاستخدام
تكريج المركبات

نظام إدارة النقل



إدارة تكريج المركبات (طلب تكريج)

01 بعد تسجيل الدخول إلى النظام من القائمة الجانبية أو الشاشة الرئيسية قم بالنقر على " تكريج المركبات".

مرحبا بكم في نظام إدارة النقل في الجامعة الإسلامية

تقرير تكريج المركبات

تكريج المركبات

الرئيسية
تقرير تكريج المركبات
تقرير تكريج المركبات

نظام الدعم الإلكتروني جميع الحقوق محفوظة | الجامعة الإسلامية بالمدينة المنورة © 2023

02 سيتم استعراض المركبات مع إمكانية الاطلاع على التفاصيل والتعديل عليها إضافة مركبة انقر على "إضافة".

إدارة تكريج المركبات
الرئيسية / إدارة تكريج المركبات

إضافة + إدارة بيانات المشرفين +

ابحث بالاسم...

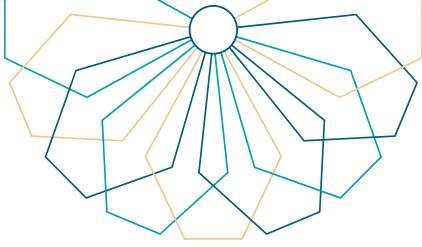
إضافة تعيين بحث

رقم الحركة	رقم المركبة	رقم اللوحة	مكان تواجد المركبة	حالة المركبة	أسم المستلم	الجهة	تفاصيل تعديل
1			مواقف شعبة الحركة الخارجية بجوار إدارة الصيانة	مكرج		إدارة الجامعة	
2			مواقف شعبة الحركة الخارجية بجوار إدارة الصيانة	لم يكرج		إدارة الجامعة	
3			مواقف شعبة الحركة الخارجية بجوار إدارة الصيانة	لم يكرج		إدارة الجامعة	
4			مواقف شعبة الحركة الخارجية بجوار إدارة الصيانة	مكرج		إدارة الجامعة	

إظهار 4-1 من 4

عدد السجلات في الصفحة: 10 | الانتقال إلى صفحة: 1

نظام الدعم الإلكتروني جميع الحقوق محفوظة | الجامعة الإسلامية بالمدينة المنورة © 2023



- عند النقر على "إضافة" يجب تعبئة البيانات التالية :
- رقم المركبة .
 - اسم المستلم .
 - الحالة (مكرج-لم يكرج)
 - الأيام.
 - تاريخ .
 - مع إمكانية إضافة ملاحظات .
 - انقر على "إضافة".

إضافة مركبة
الرئيسية / إدارة تكريج المركبات / إضافة تكريج مركبة

تفاصيل تكريج المركبة

رقم المركبة:

رقم اللوحة:

اسم المستلم:

حالة:

الأيام:

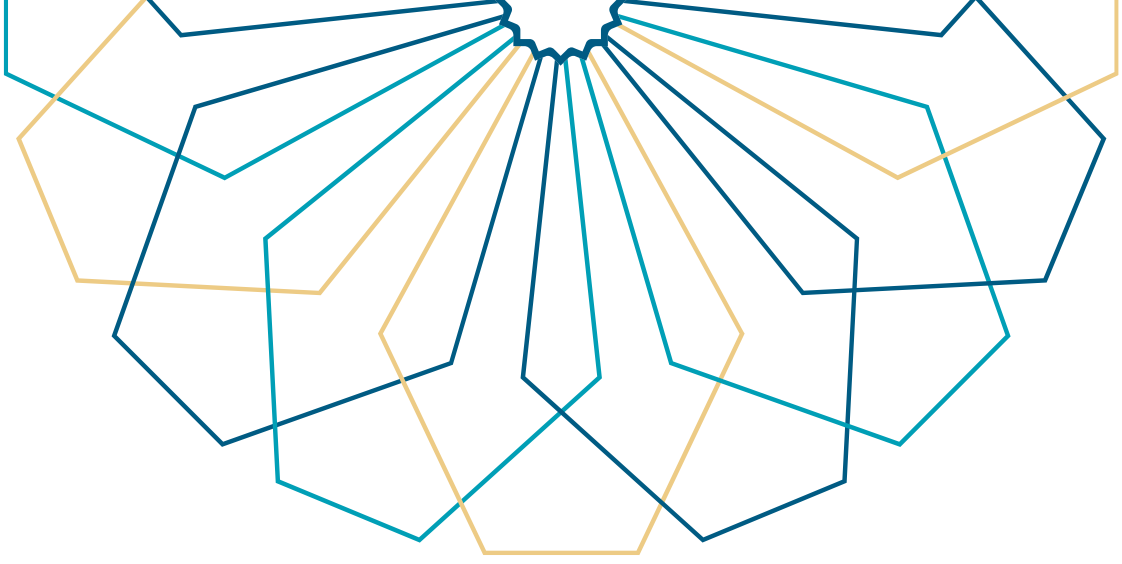
تاريخ:

ملاحظات:

إضافة

الرئيسية
تكريج المركبات
تقرير تكريج المركبات

نظام الدعم الإلكتروني - جميع الحقوق محفوظة | الجامعة الإسلامية بالمدينة المنورة © 2023



عمادة التقنية و التعلم الإلكتروني بالجامعة الإسلامية