

دليل الاستخدام نموذج تذكرة مخفضة

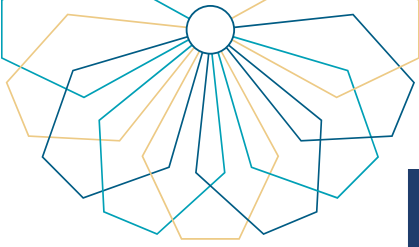
النظام الأكاديمي



it_iu



www.iu.edu.sa



خطوات الوصول إلى الخدمة

الدخول إلى الخدمة من خلال بوابة النظام الأكاديمي.

01

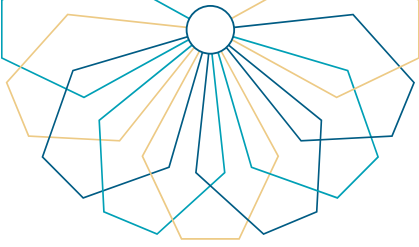
من القائمة العلوية اختر "شخصي".

02

من القائمة المنسدلة اختر "المستندات الرسمية".

03

01



اختر "نموذج تذكرة مخفضة".

04

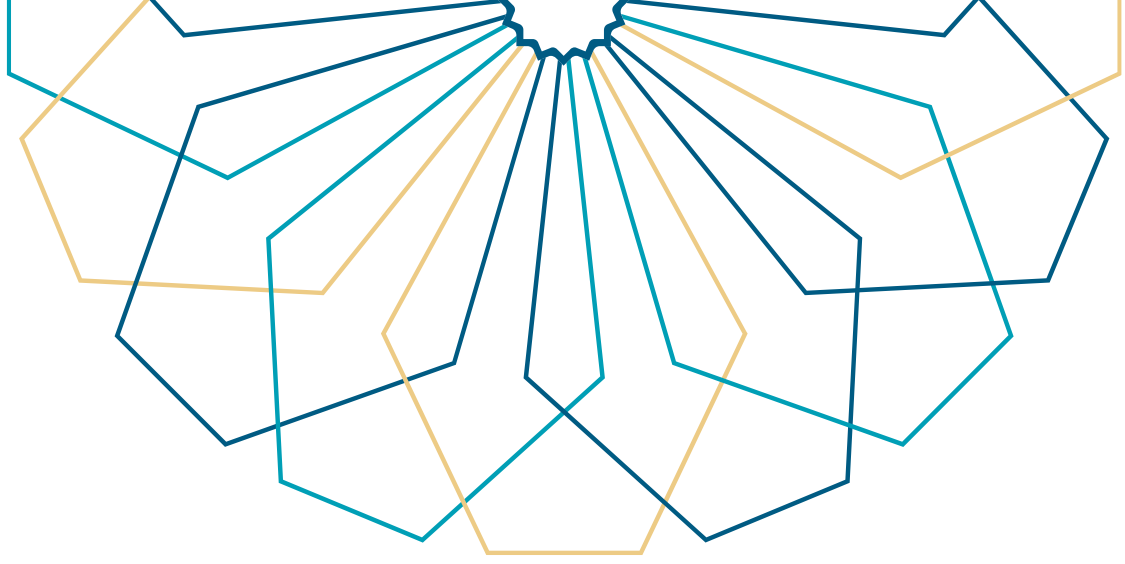
The screenshot shows a form for selecting a ticket model. The form includes a header with the text "الفصل الأول للعام الجامعي 1445هـ" and a camera icon for profile picture. Below the header, there are fields for "رقم الطالب" (Student ID), "رقم الجوال" (Mobile Number), "الكلية" (Faculty), and "التخصص" (Specialization). A section titled "المستندات الرسمية" (Official Documents) lists the following items: "إثارة بالسيارات الممنوحة" (Issuance of driving licenses), "إثارة جامعية برخصة الجامعة المستفيدة" (University issuance with university license), "المستند الكارثي" (Disaster certificate), "التعاريف والإصدارات الطلابية" (Student identification and publications), "إشعار طالب لمن يفهم الأمر" (Notification of student understanding the matter), and "نموذج تذكرة مخفضة" (Reduced ticket model). A blue button labeled "تأكيد" (Confirm) is at the bottom left. The footer contains social media icons and the text "جميع الحقوق محفوظة الجامعة الإسلامية 2019".

قم بتحديد الوجهة.

05

The screenshot shows the same form as above, but with a new section titled "في حال رعاكم بالسفر إلى مدينة أخرى الرجاء مراجعة شروط الالتحاق" (In case of travel to another city, please review the admission conditions). Below this section, there are two buttons: "تأكيد" (Confirm) and "إلغاء" (Cancel). A dropdown menu is open, showing the following options: "من:" (From:), "إلى:" (To:), "الكلية" (Faculty), and "شعبة التخصص" (Specialization). The footer contains social media icons and the text "جميع الحقوق محفوظة الجامعة الإسلامية 2019".





عمادة التقنية والتعلم الإلكتروني بالجامعة الإسلامية