



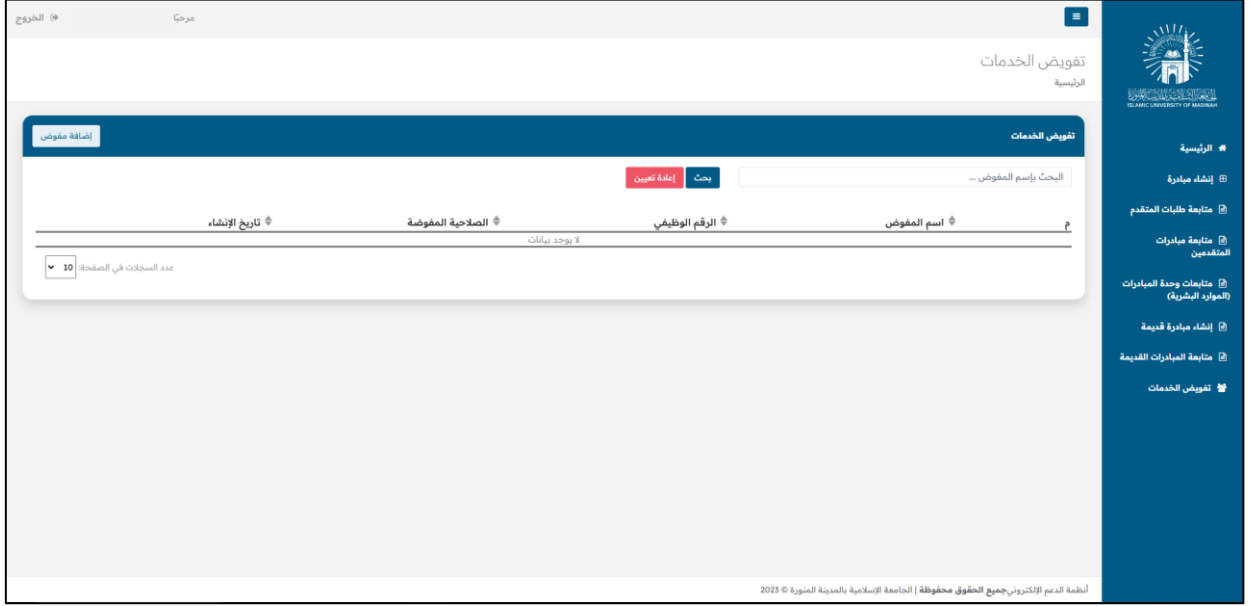
## دليل الاستخدام تفويض الخدمات

النظام الإداري والمالي

## خطوات الوصول إلى الخدمة

01

يمكن الوصول إلى الخدمة من خلال نظام الإداري والمالي من خلال الدخول إلى المبادرات عند النقر على "تفويض الخدمات" من القائمة الجانبية تظهر الشاشة الرئيسية لتفاصيل التفويض التي تم إعطاؤها سابقاً حيث يمكن استعراض اسم المفوض وعرض تاريخ الإنشاء ويمكن حذف التفويض.



تفويض الخدمات الرئيسية

إضافة مفوض

البحث باسم المفوض --

بحث [إضافة تعيين]

ع اسم المفوض الرقم الوظيفي الصلاحية المفوضة تاريخ الإنشاء

لا يوجد بيانات

عدد السجلات في الصفحة: 10

الرئيسية

إنشاء مبادرة

متابعة طلبات التقدم

متابعة مبادرات المتقدمين

متابعات وحدة المبادرات (الموارد البشرية)

إنشاء مبادرة قديمة

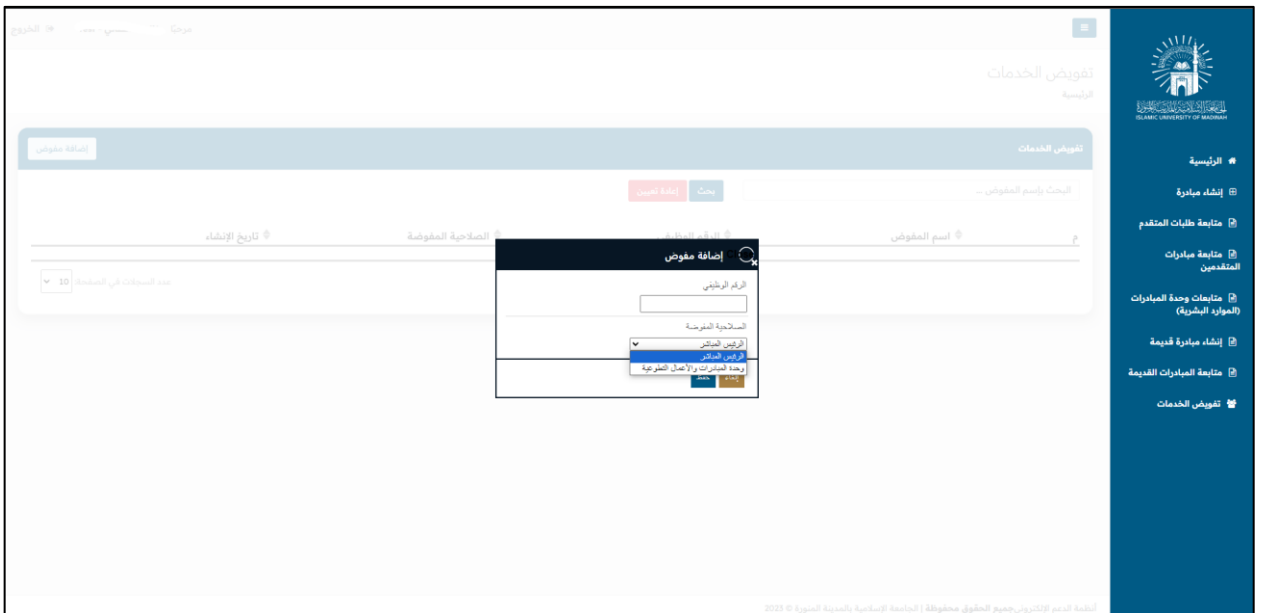
متابعة المبادرات القديمة

تفويض الخدمات

نظام الدعم الإلكتروني جميع الحقوق محفوظة | الجامعة الإسلامية بالمدينة المنورة © 2023

02

عند النقر على "إضافة مفوض" من الشاشة الرئيسية لتفاصيل التفويض حيث يتم إضافة مفوض عن طريق البحث بالرقم الوظيفي و اختيار الصلاحية المفوضة.



تفويض الخدمات الرئيسية

إضافة مفوض

البحث باسم المفوض --

بحث [إضافة تعيين]

ع اسم المفوض الرقم الوظيفي الصلاحية المفوضة تاريخ الإنشاء

لا يوجد بيانات

عدد السجلات في الصفحة: 10

إضافة مفوض

الرقم الوظيفي

الصلاحية المفوضة

الرئيس المعين

رئيس المعين

وحدة المبادرات والإعمال المعرفية

الرئيسية

إنشاء مبادرة

متابعة طلبات التقدم

متابعة مبادرات المتقدمين

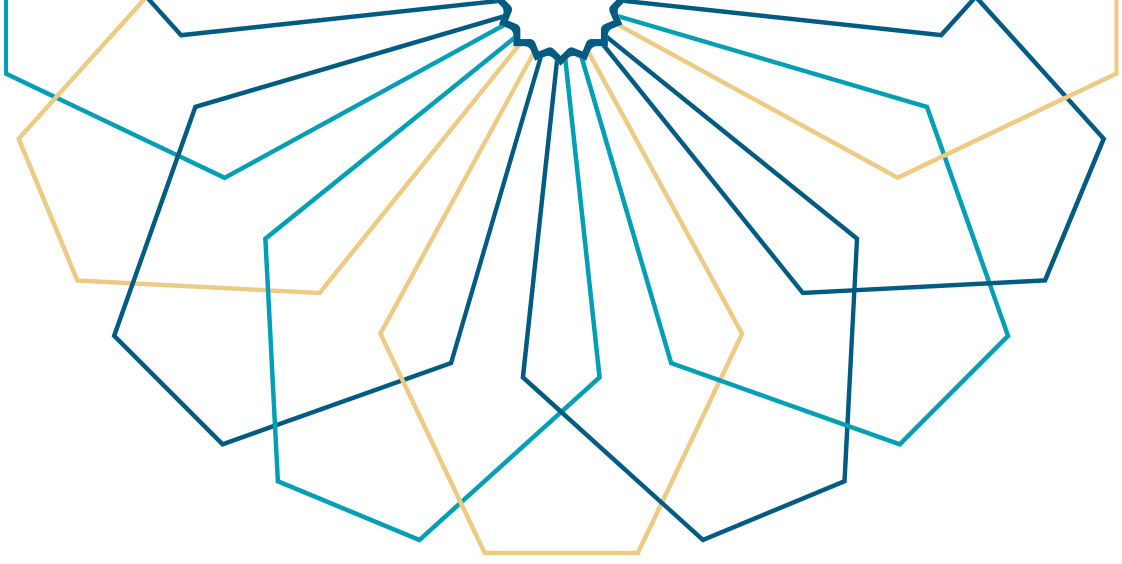
متابعات وحدة المبادرات (الموارد البشرية)

إنشاء مبادرة قديمة

متابعة المبادرات القديمة

تفويض الخدمات

نظام الدعم الإلكتروني جميع الحقوق محفوظة | الجامعة الإسلامية بالمدينة المنورة © 2023



# عمادة التقنية والتعلم الإلكتروني بالجامعة الإسلامية