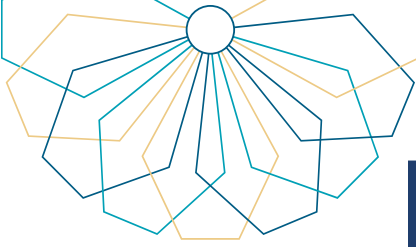


دليل الاستخدام إرسال المناقشات

إدارة التعلم الإلكتروني زدني

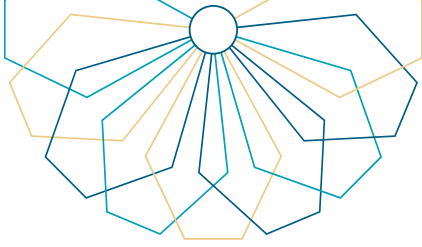


خطوات الوصول إلى الخدمة

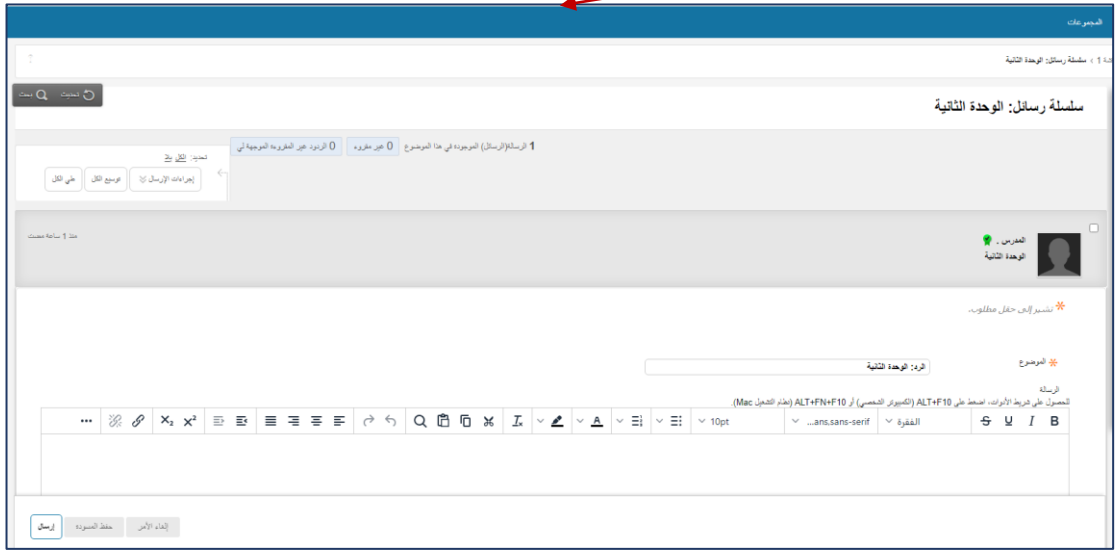
يمكنك في المناقشات، مشاركة أفكارك وآرائك حول المقرر الدراسي مع الطلاب من خلال نظام إدارة التعلم الإلكتروني باتباع الخطوات التالية:

01 من قائمة المقرر الدراسي اختر "المناقشات". ستظهر الصفحة الرئيسية للوحة المناقشة التي تضم جميع منتديات المناقشة المتوفرة ثم اختر "المنتدى" المتوفر للمناقشة.

02 يمكنك إنشاء سلسلة رسائل من تبويبه "إنشاء سلسلة رسالة" حول موضوع ويمكن للطلاب الموجودين في المنتدى المشاركة.



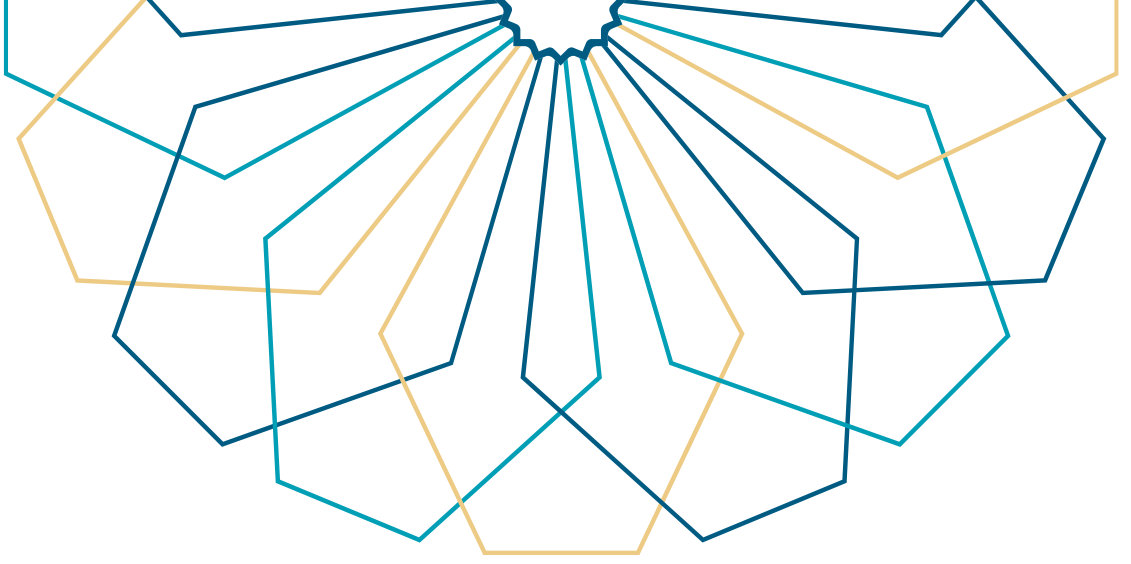
ويمكنك الرد على رسالة داخل السلسلة وذلك باختيار "رد" ثم اكتب الرسالة ثم انقر على زر "إرسال".



في حال أضاف عضو هيئة التدريس درجات للمناقشة يمكنك الوصول للدرجة بإتباع الخطوات التالية:

من قائمة المقرر الدراسي اختر "الدرجات". ستظهر لك قائمة مقسمة عند "تم التقدير" يمكنك رؤية الدرجات التي تم تقديرها من أستاذ المقرر، ستجد درجتك في المناقشة بالإضافة إلى جميع الدرجات التي تم تقديرها.





عمادة التقنية والتعلم الإلكتروني بالجامعة الإسلامية