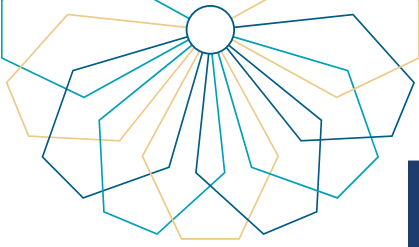


دليل الاستخدام العمل مع مركز التقديرات دون اتصال

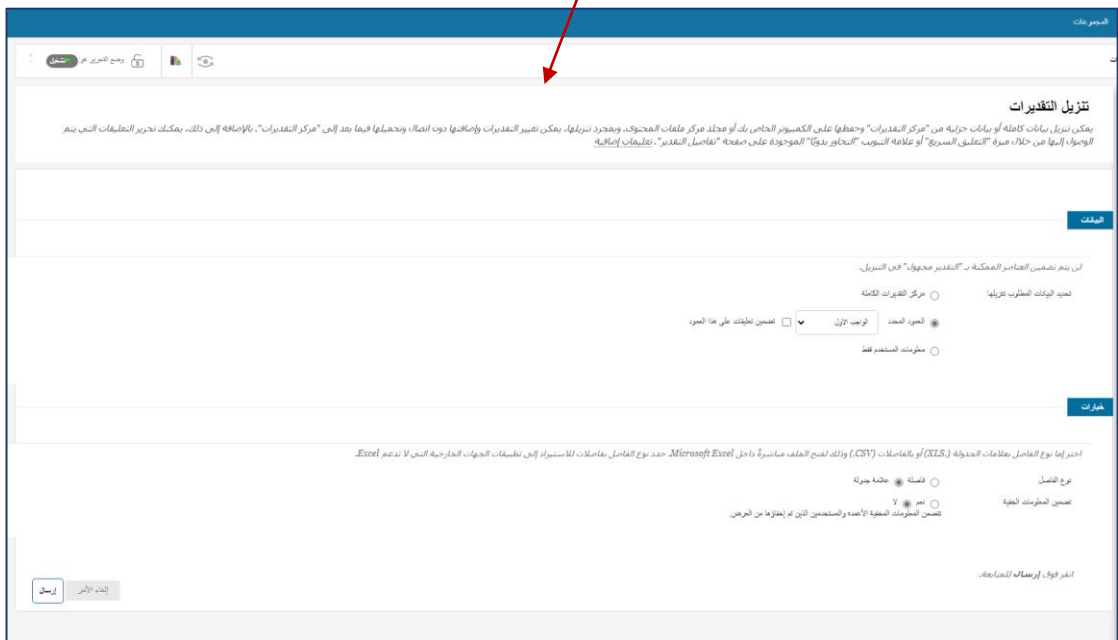
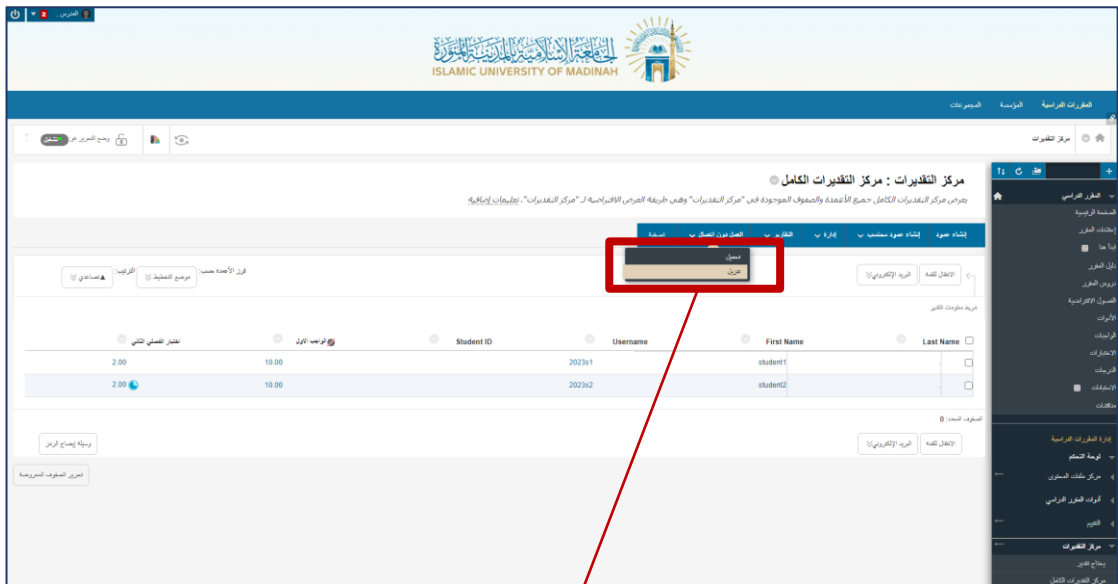
إدارة التعلم الإلكتروني زدني

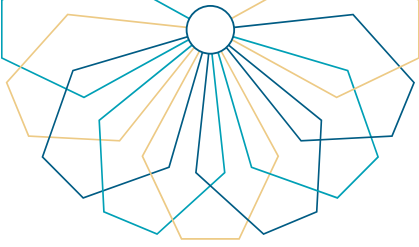


خطوات الوصول إلى الخدمة

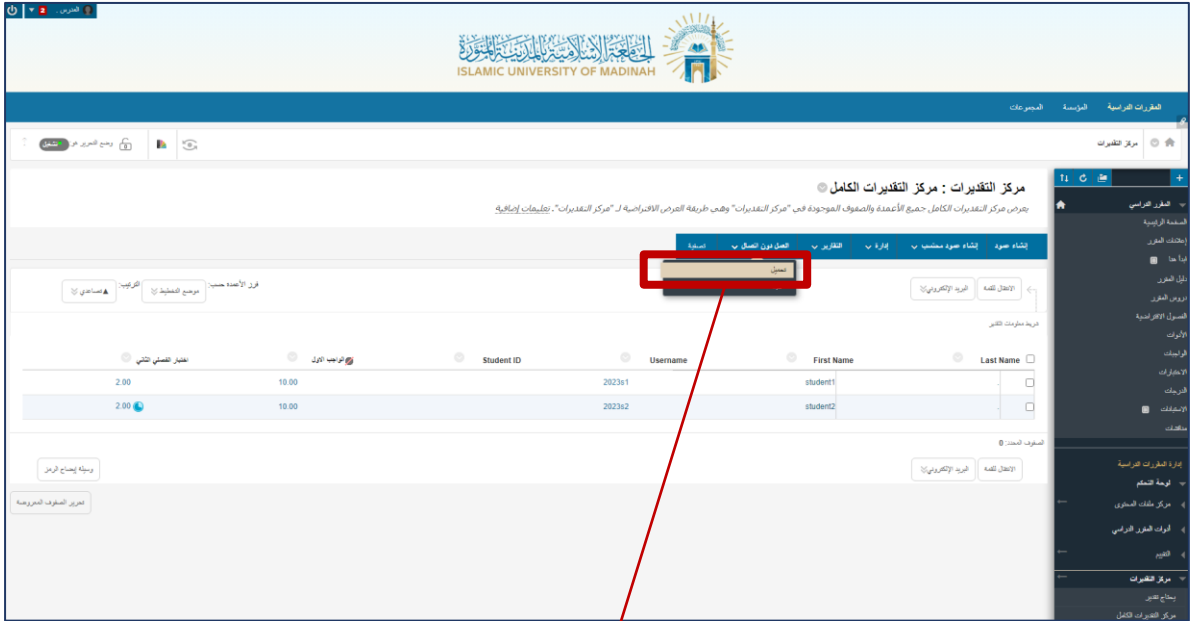
يمكنك من خلال نظام إدارة التعلم الإلكتروني تنزيل بيانات مركز التقديرات والتعديل عليها بدون اتصال بالإنترنت ورفعها بعد الانتهاء ولعمل ذلك اتبع التالي :

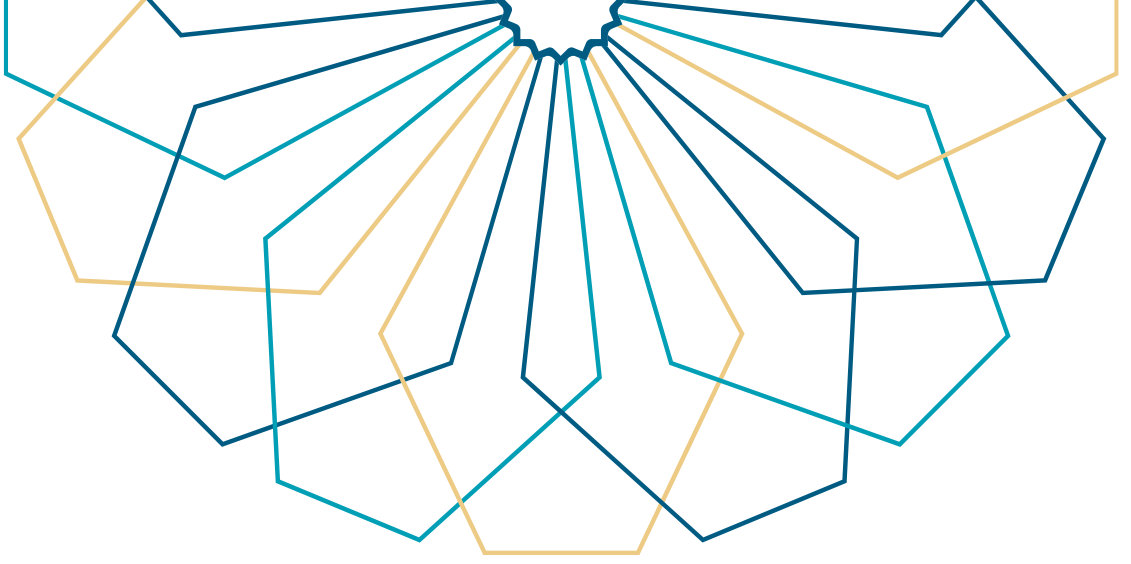
01 في مركز التقديرات الكامل اختر "العمل دون اتصال" ثم من القائمة المنسدلة اختر "تنزيل"، يمكنك تنزيل جميع البيانات الموجودة في مركز التقديرات أو عمود محدد أو بيانات المستخدمين فقط ثم من قائمة خيارات اختر نوع الفاصل وما إذا أردت أن تتضمن المعلومات المخفية ثم انقر زر "إرسال" سيتم تنزيل البيانات في صورة ملف إكسل بحيث يمكنك تعديل الدرجات وحفظها لرفعها لاحقاً في مركز التقديرات.





لتحميل التقديرات إلى مركز التقديرات اختر "العمل دون اتصال" ثم من القائمة المنسدلة اختر "تحميل" ثم اختر استعراض من جهاز الكمبيوتر وحدد نوع الفاصل ثم اختر زر "إرسال" ستظهر قائمة بكل البيانات حدد التي تريد تحميلها ثم اختر زر "إرسال" ليتم التحديث بشكل تلقائي.





عمادة التقنية والتعلم الإلكتروني بالجامعة الإسلامية