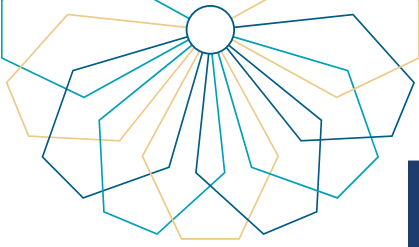


# دليل الاستخدام إنشاء المجموعات

إدارة التعلم الإلكتروني زدني



## خطوات الوصول إلى الخدمة

يمكنك عبر نظام إدارة التعلم الإلكتروني إنشاء مجموعات من الطلاب في المقررات الدراسية بحيث يكون لهذه المجموعات مناطق المشاركة الخاصة بهم في المقرر، من خلال اتباع الخطوات التالية :

01

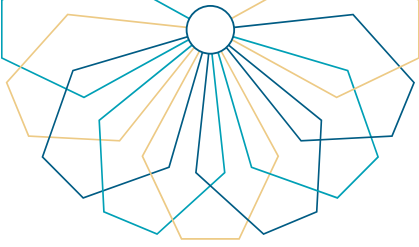
من قائمة المقرر اختر لوحة التحكم ثم اختر "المستخدمون والمجموعات" وحدد المجموعات. في صفحة المجموعات، يمكنك عرض المجموعات الموجودة وتحريرها، وإنشاء مجموعات، إنشاء مجموعة انقر على إنشاء يمكنك اختيار مجموعة واحدة أو وحدة المجموعات.

المجموعات	الأعضاء المسجلين
0	0
2	2

02

يمكنك تسجيل الطلاب في المجموعات بثلاث طرق:

**التسجيل اليدوي:** يسمح لك بتسجيل كل طالب في مقرر دراسي إلى مجموعة. لتسجيل الطلاب في مجموعة بشكل يدوي انقر على التسجيل اليدوي ثم بعد ذلك سوف تظهر صفحة إنشاء مجموعة. في معلومات المجموعة قم بكتابة اسم المجموعة داخل مربع الاسم ويمكنك التحكم في ظهور المجموعة للطلاب من خلال "إتاحة الأدوات" يمكنك اختيار الأدوات إلى يتم إضافتها في المجموعة. بعد ذلك ابحث عن الطلاب وقم بتحديدهم من خلال "إضافة مستخدمين" ثم بعد الانتهاء قم بالنقر على زر "إرسال".



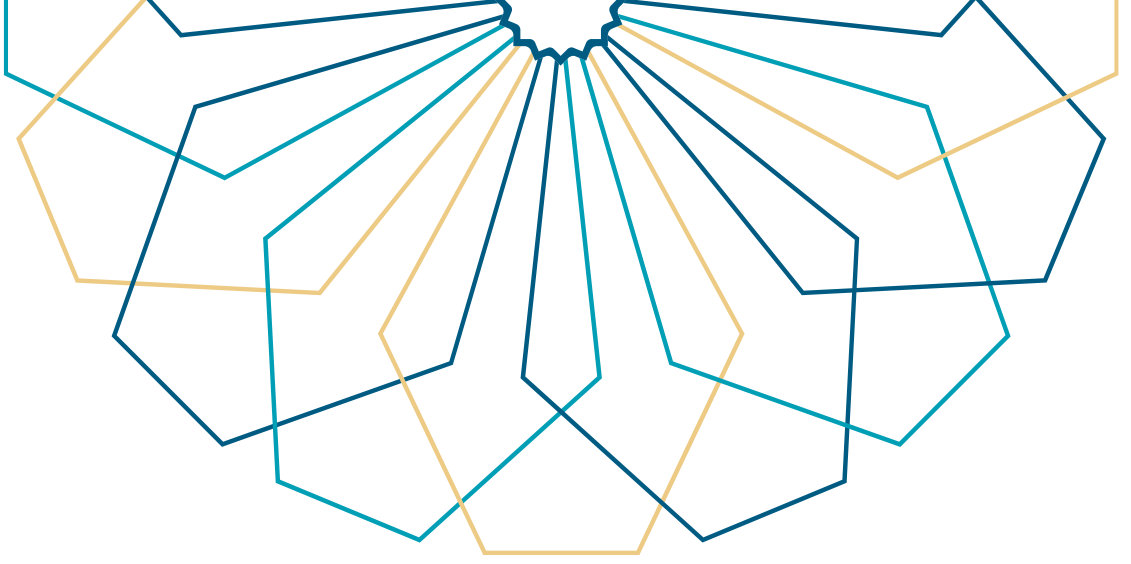
**التسجيل العشوائي**: يقوم التسجيل العشوائي تلقائيًا بتوزيع الطلاب على المجموعات استنادًا إلى الحد الأقصى للأعضاء لكل مجموعة أو إجمالي عدد المجموعات. لتسجيل الطلاب في مجموعة بشكل يدوي انقر على "التسجيل العشوائي" ثم بعد ذلك سوف تظهر صفحة إنشاء مجموعة. في معلومات المجموعة قم بكتابة اسم المجموعة داخل مربع الاسم ويمكنك التحكم في ظهور المجموعة للطلاب. قم بالنقر على زر "إرسال".

**التسجيل الذاتي**: يسمح للطلاب بإضافة أنفسهم إلى مجموعة. لتسجيل الطلاب في مجموعة بشكل ذاتي انقر على "التسجيل الذاتي" ثم بعد ذلك سوف تظهر صفحة إنشاء مجموعة. من خلال خيارات التسجيل قم بكتابة "اسم صحيفة التسجيل" بعد ذلك حدد عدد الأعضاء الأقصى لكل مجموعة ويمكنك السماح للطلاب بعرض الأعضاء المسجلين في المجموعة. بعد ذلك حدد عدد المجموعات ثم بعد الانتهاء قم بالنقر على زر "إرسال".

الاسم	وحدة المجموعات	الأعضاء المسجلين
المجموعة الأولى	-	1
المجموعة الأولى	-	1
المجموعة الثالثة 1	المجموعة الثالثة	1
المجموعة الثانية	-	1
المجموعة الرابعة 1	المجموعة الرابعة	0
المجموعة الرابعة 2	المجموعة الرابعة	0
مجموعة التسجيل الذاتي	-	0

ملاحظة :

لا يمكن للطلاب إلغاء تسجيل أنفسهم من المجموعات.



# عمادة التقنية والتعلم الإلكتروني بالجامعة الإسلامية